



## Enquête Jeunes Kozemen

« Appréhender le sentiment des jeunes réunionnais âgés de 13 à 30 ans sur les derniers événements causés par la crise sanitaire liée au coronavirus »

11 mai 2020



Adresse postale : Centre Régional Information Jeunesse Réunion – 28 Rue Jean Chatel – 97400 Saint-Denis  
SIRET : 37874533500026 – RNA : W9R1000461 / Déclaration d'activité enregistrée sous le N° 04973155997  
auprès du Préfet de région de La Réunion. Cet enregistrement ne vaut pas agrément de l'État  
Coordonnées : tél. : 02 62 20 98 20 – fax : 02 62 20 98 21 – courriel : [communication@crij-reunion.com](mailto:communication@crij-reunion.com) [www.crij-reunion.com](http://www.crij-reunion.com)

@CRIJ974

## Table des matières

<b>Objectif de l'étude</b> .....	<b>3</b>
Méthodologie et administration du questionnaire .....	3
Contexte d'intervention .....	3
Nombre de répondants .....	4
Répartition par commune d'habitation .....	6
Situation familiale .....	7
Situation professionnelle .....	7
<b>Résultats (traitement de 1<sup>er</sup> niveau) :</b> .....	<b>8</b>
<b>Principaux résultats</b> .....	<b>14</b>
<b>Conclusion</b> .....	<b>20</b>

## Objectif de l'étude

Le projet KOZEMEN, constitué de jeunes impliqués et représentants de différentes associations adhérentes au CRAJEP Réunion dont le CRIJ Réunion, avec le soutien de la CAF de La Réunion, a souhaité lancer une enquête anonyme auprès des jeunes âgés de 13 à 30 ans et résidants à La Réunion. L'objectif était de recueillir leur sentiment sur les derniers événements causés par la crise sanitaire liée au coronavirus Covid 19, notamment le confinement, et par la suite d'alimenter les échanges et différentes réflexions stratégiques et opérationnelles avec les différents acteurs du territoire afin de leur apporter des ressources et un accompagnement répondant au mieux à leurs attentes.

Voici les premières données des résultats de cette enquête.

### ***Méthodologie et administration du questionnaire***

L'administration du questionnaire a été réalisée par mail et à travers les réseaux sociaux du CRAJEP Réunion et Kozemen. Le CRIJ, intervenant en tant que partenaire méthodologique et opérationnel, a également adressé un mailing à destination de 955 jeunes et 1 103 partenaires, et communiqué à travers de ses réseaux sociaux.

Pour finir, la CAF de La Réunion a adressé un e-mailing à 64 530 allocataires de la cible des 13-30 ans. La totalité des réponses ont été exclusivement recueillies de manière dématérialisée (ordinateurs, tablettes numériques et smartphones des usagers), et ce grâce à un lien donnant accès au questionnaire.

### ***Contexte d'intervention***

D'après les chiffres de l'INSEE, la population des 13-30 ans à La Réunion représente 26% de la population totale du territoire, soit 217 417 individus\*. La répartition par strates (tranches d'âges) est définie dans le tableau ci-dessous :

Tranches d'âge	Effectif	% Population cible
13-15 ans	43 483	20%
15-19 ans	54 354	25%
20-24 ans	56 528	26%
25-30 ans	63 051	29%
<b>Total</b>	<b>217 417</b>	<b>100%</b>

\*Source : Insee – DJSCS, Panorama de la Jeunesse Réunionnaise, 2019

## Nombre de répondants

L'enquête a permis de récolter les réponses de **3 339 personnes** âgées de 13 à 30 ans habitants à La Réunion.

### Répartition des quotas par tranche d'âge

Tranches d'âge	Quotas
13-15 ans	668
15-19 ans	835
20-24 ans	868
25-30 ans	968
<b>Total</b>	<b>3 339</b>

### Répartition par genre

	Quotas	%
Féminin	2 633	78,9%
Masculin	570	17,1%
Je ne souhaite pas répondre	128	3,8%
Je m'identifie comme	8	0,2%
<b>Total</b>	<b>3 339</b>	<b>100,0%</b>

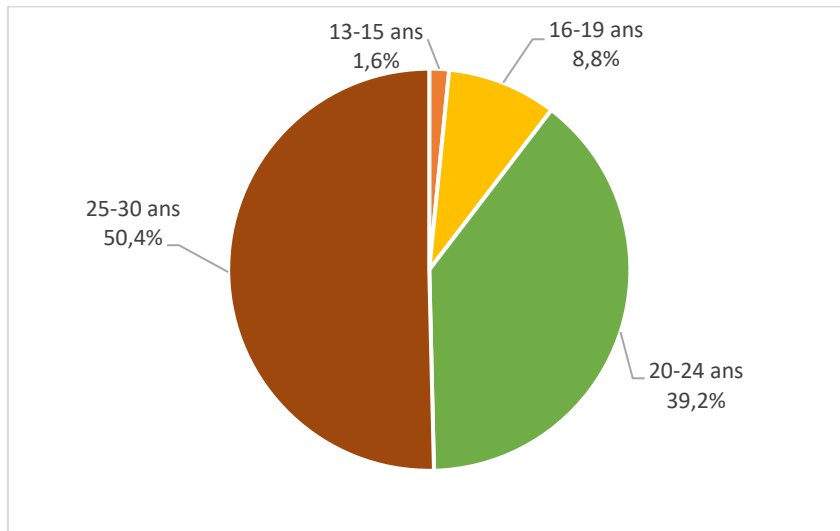
### Répartition par tranches d'âge réel

	Effectif	%
13 à 15 ans	53	1,6%
16 à 19 ans	294	8,8%
20 à 24 ans	1 310	39,2%
25 à 30 ans	1 682	50,4%
<b>TOTAL</b>	<b>3 339</b>	<b>100,0%</b>

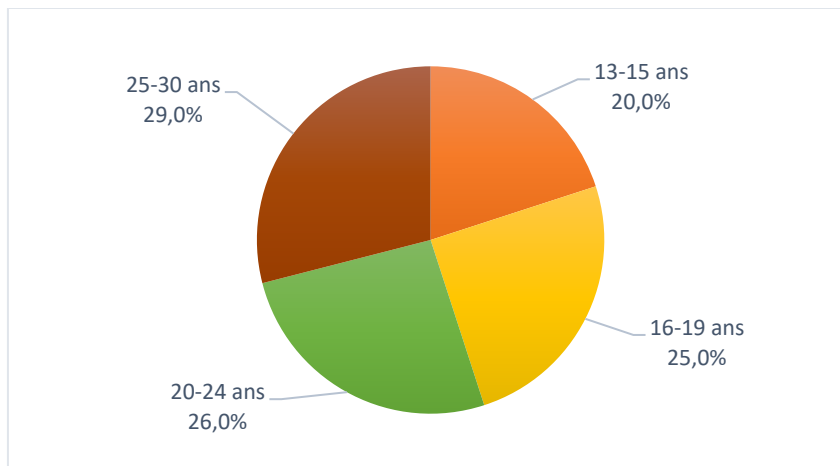
Afin d'équilibrer la stratification et d'obtenir une répartition plus représentative de la jeunesse réunionnaise présente sur le territoire, nous avons procédé à un redressement par pondération.

**NB** : Le redressement par pondération permet de conserver toutes les réponses enregistrées. On attribue à chaque répondant un « poids » particulier en fonction de la catégorie à laquelle il appartient. Ce poids est supérieur à 1 si sa catégorie n'est pas assez représentée et il est inférieur à 1 si celle-ci est sur-représentée. Par exemple, si j'ai deux fois moins de femmes que prévu dans mon échantillon, le « poids » d'une femme sera 2 et la réponse de chaque femme comptera double.

### Répartition par tranches d'âge avant redressement :



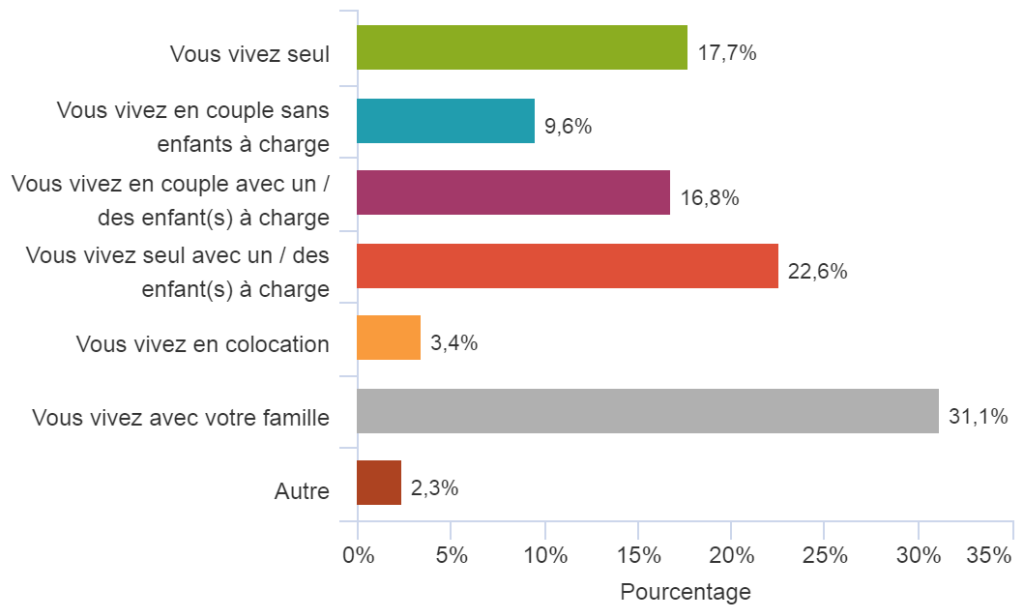
### Répartition par tranches d'âge après redressement :



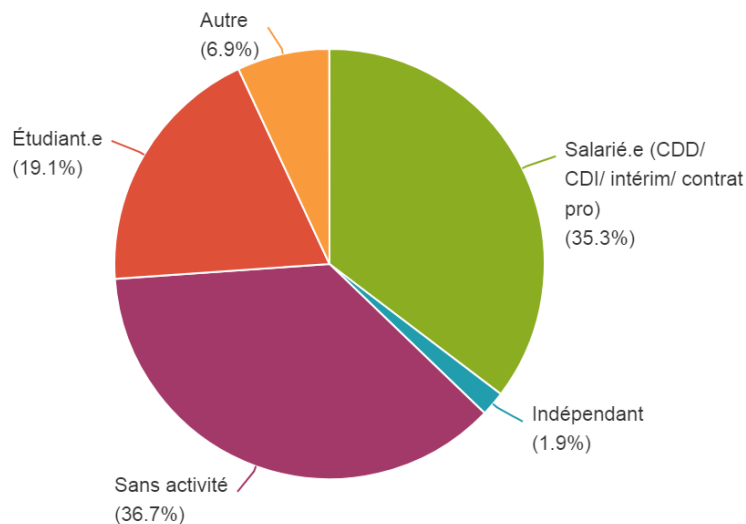
## Répartition par commune d'habitation

	Effectif	%
Saint-Denis	760	22,8%
Saint-Pierre	293	8,8%
Bras Panon	44	1,3%
Cilaos	21	0,6%
Entre-Deux	21	0,6%
La Possession	139	4,2%
Le Port	123	3,7%
Les Avirons	55	1,6%
Les Trois-Bassins	31	0,9%
Etang Salé	35	1,0%
La Petite île	35	1,0%
Le Tampon	336	10,1%
La plaine des Palmistes	26	0,8%
Salazie	21	0,6%
Saint-Leu	125	3,7%
Sainte-Marie	116	3,5%
Sainte-Rose	20	0,6%
Saint-André	239	7,2%
Sainte-Suzanne	97	2,9%
Saint-Philippe	14	0,4%
Saint-Louis	205	6,1%
Saint-Paul	300	9,0%
Saint-Benoît	127	3,8%
Saint-Joseph	156	4,7%
<b>TOTAL</b>	<b>3 339</b>	<b>100,0%</b>

## Situation familiale



## Situation professionnelle



## Résultats (traitement de 1<sup>er</sup> niveau) :

Comment avez-vous vécu l'annonce du confinement ?

	Effectifs	% Obs.
<b>Rassuré</b>	595	17,8%
<b>En colère</b>	163	4,9%
<b>Compréhensif</b>	2 398	<b>71,8%</b>
<b>Autre</b>	183	5,5%
<b>Total</b>	<b>3 339</b>	<b>100%</b>

Comment décrivez-vous votre état d'âme avant le confinement ?

	Effectifs	% Obs.
<b>Joyeux</b>	762	22,8%
<b>Serein</b>	1 210	<b>36,2%</b>
<b>Déprimé</b>	191	5,7%
<b>Anxieux</b>	1 028	30,8%
<b>Energé</b>	58	1,7%
<b>Autre</b>	90	2,7%
<b>Total</b>	<b>3 339</b>	<b>100%</b>

Comment décrivez-vous votre état d'âme depuis le confinement ?

	Effectifs	% Obs.
<b>Joyeux</b>	162	4,9%
<b>Serein</b>	1 034	31%
<b>Déprimé</b>	725	21,7%
<b>Anxieux</b>	1 063	<b>31,8%</b>
<b>Energé</b>	185	5,5%
<b>Autre</b>	170	5,1%
<b>Total</b>	<b>3 339</b>	<b>100%</b>



Quelles sont vos principales activités ?

	Effectifs	% Obs.
<b>Vous faites des tâches domestiques (cuisine, ménages...)</b>	2 668	<b>79,9%</b>
<b>Vous faites du sport</b>	1 232	36,9%
<b>Vous passez le temps sur les réseaux sociaux</b>	1 684	50,4%
<b>Vous travaillez ou vous étudiez</b>	1 424	42,6%
<b>Vous lisez, vous regardez la télé ou des séries</b>	2 300	68,9%
<b>Autre</b>	384	11,5%
<b>Total</b>	<b>3 339</b>	

Pour quels motifs êtes-vous sorti.e de chez vous depuis le confinement ?

	Effectifs	% Obs.
<b>Pour aller travailler</b>	601	18%
<b>Pour faire les courses</b>	2 877	<b>86,2%</b>
<b>Pour aller chez le médecin ou à l'hôpital</b>	1 160	34,7%
<b>Pour motif familial impérieux</b>	950	28,5%
<b>Pour faire du sport ou promener le chien</b>	871	26,1%
<b>Pour une convocation judiciaire / administrative</b>	40	1,2%
<b>Pour participer à des missions d'intérêt général</b>	18	0,5%
<b>Je ne sors pas du tout</b>	277	8,3%
<b>Total</b>	<b>3 339</b>	

Comment décririez-vous le comportement des personnes autour de vous vis-à-vis du confinement ?

	Effectifs	% Obs.
<b>Respectueux</b>	1 760	<b>52,7%</b>
<b>Irresponsable</b>	1 570	47%
<b>Sournois</b>	455	13,6%
<b>Autre</b>	144	4,3%
<b>Total</b>	<b>3 339</b>	

Qu'est-ce qui vous manque le plus pendant cette période ?

	Effectifs	% Obs.
<b>Retourner au travail</b>	772	23,1%
<b>Voir vos amis ou votre famille</b>	2 869	<b>85,9%</b>
<b>Faire la fête</b>	878	26,3%
<b>Faire du sport</b>	671	20,1%
<b>Autre</b>	408	12,2%
<b>Total</b>	<b>3 339</b>	

Avez-vous changé votre mode de consommation depuis le confinement ?

	Effectifs	% Obs.
<b>Oui</b>	1 530	45,8%
<b>Non</b>	1 809	<b>54,2%</b>
<b>Total</b>	<b>3 339</b>	<b>100%</b>

Pensez-vous qu'après le confinement, vous allez changer votre mode de consommation ?

	Effectifs	% Obs.
<b>Oui</b>	1 086	32,5%
<b>Non</b>	2 253	<b>67,5%</b>
<b>Total</b>	<b>3 339</b>	<b>100%</b>

Pensez-vous qu'après le confinement, vous allez changer quelque chose dans votre quotidien ?

	Effectifs	% Obs.
<b>Oui</b>	1 600	47,9%
<b>Non</b>	1 739	<b>52,1%</b>
<b>Total</b>	<b>3 339</b>	<b>100%</b>

Pensez-vous qu'après la fin de la crise sanitaire, quelque chose devrait changer au niveau de La Réunion (société, économie, politique, etc.) ?

	Effectifs	% Obs.
<b>Oui</b>	2 168	<b>64,9%</b>
<b>Non</b>	1 171	35,1%
<b>Total</b>	<b>3 339</b>	<b>100%</b>

Comment qualifiez-vous la relation avec vos enfants pendant le confinement ?

	Effectifs	% Rep.
<b>Très sereine</b>	407	31,6%
<b>Correcte</b>	638	<b>49,6%</b>
<b>Compliquée</b>	213	16,6%
<b>Très compliquée</b>	29	2,3%
<b>Total</b>	<b>1 287</b>	<b>100%</b>

Si vous vivez le confinement chez vos parents, comment qualifiez-vous votre relation avec eux ?

	Effectifs	% Rep.
<b>Très sereine</b>	271	32,2%
<b>Correcte</b>	426	<b>50,6%</b>
<b>Compliquée</b>	120	14,3%
<b>Très compliquée</b>	25	3%
<b>Total</b>	<b>842</b>	<b>100%</b>

Si vous avez des enfants, faites-vous vous à l'école à la maison ?

	Effectifs	% Obs.
<b>Oui</b>	359	<b>64%</b>
<b>Non</b>	202	36%
<b>Total</b>	<b>561</b>	<b>100%</b>

Si oui, avez- vous des difficultés pour l'accompagnement pédagogique de vos enfants ?

	Effectifs	% Obs.
<b>Oui</b>	98	27,3%
<b>Non</b>	261	<b>72,7%</b>
<b>Total</b>	<b>359</b>	<b>100%</b>

Quel(s) matériel(s) informatique utilisez-vous pour aider vos enfants à suivre l'école à la maison ? \*

	Effectifs	% Rep.
<b>Ordinateur</b>	213	<b>62,8%</b>
<b>Tablette</b>	69	20,4%
<b>Smartphone</b>	177	52,2%
<b>Pas équipé</b>	35	10,3%
<b>Total</b>	<b>339</b>	

\*Question ajoutée au cours de la diffusion du questionnaire

Quelle est votre situation actuelle ?

	Effectifs	% Obs.
<b>Vous continuez à vous rendre au travail</b>	389	11,7%
<b>En télétravail</b>	389	11,7%
<b>En chômage partiel</b>	465	13,9%
<b>En arrêt maladie</b>	33	1%
<b>En congés</b>	57	1,7%
<b>Sans emploi</b>	1 463	<b>43,8%</b>
<b>Cours à la maison</b>	750	22,5%
<b>Autre</b>	156	4,7%
<b>Total</b>	<b>3 339</b>	

Quel(s) matériel(s) informatique utilisez-vous pour suivre les cours à domicile ? \*

	Effectifs	% Rep.
<b>Ordinateur</b>	480	<b>80,8%</b>
<b>Tablette</b>	44	7,4%
<b>Smartphone</b>	340	57,2%
<b>Pas équipé</b>	21	3,5%
<b>Total</b>	<b>594</b>	

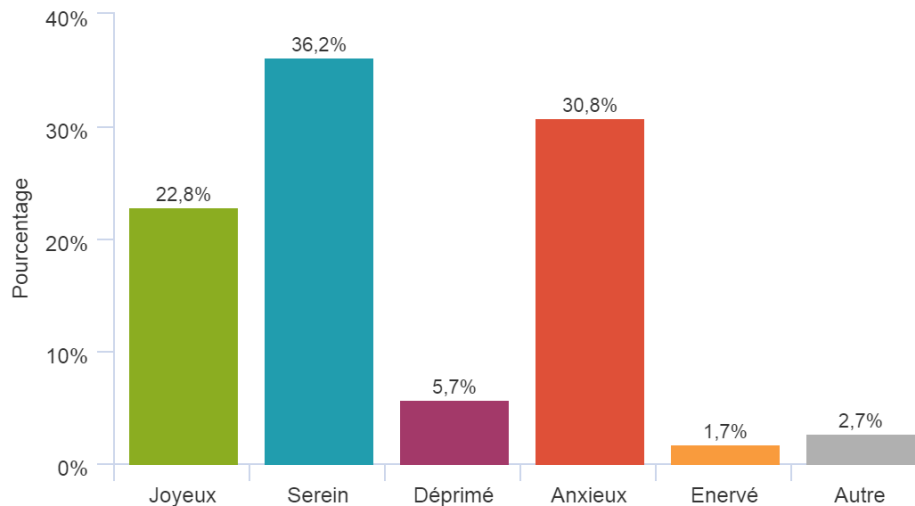
\*Question ajoutée au cours de la diffusion du questionnaire

Souhaitez-vous recevoir les résultats de cette enquête et l'actualité de Kozemen ?

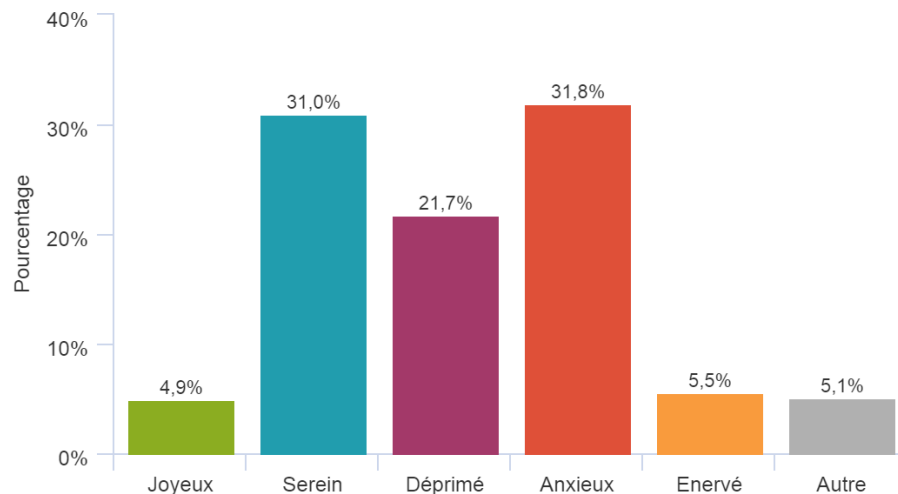
	Effectifs	% Obs.
<b>Résultats de l'étude</b>	1 692	50,7%
<b>Actualités Kozemen</b>	507	15,2%
<b>Non merci</b>	1 639	49,1%
<b>Total</b>	<b>3 339</b>	

## Principaux résultats

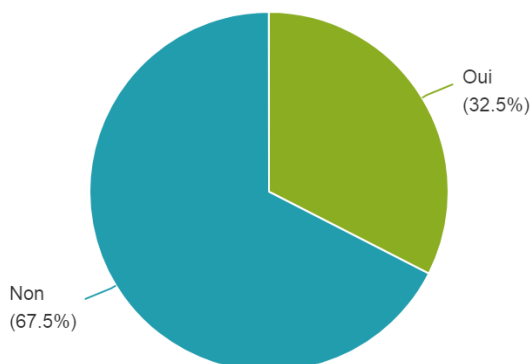
Comment décriez-vous votre état d'âme avant le confinement ?



Comment décriez-vous votre état d'âme depuis le confinement ?



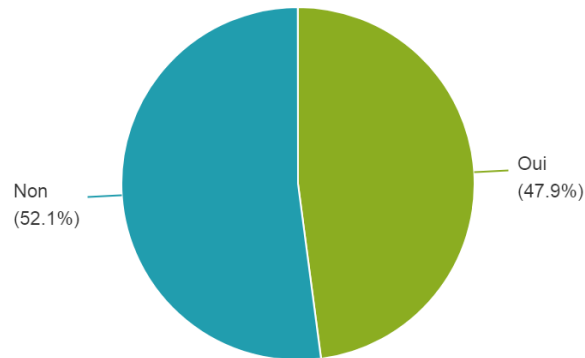
Pensez-vous qu'après le confinement, vous allez changer votre mode de consommation ?



Si oui, pour quelle raison ?



Pensez-vous qu'après le confinement, vous allez changer quelque chose dans votre quotidien ?

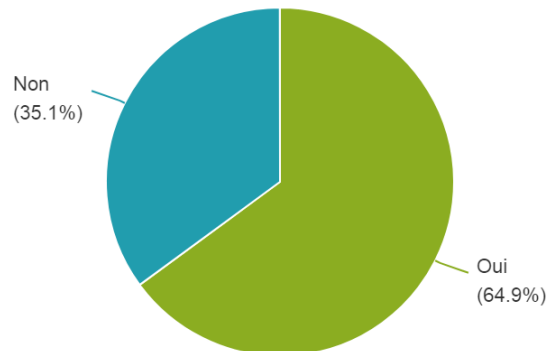


Si oui, quoi ?





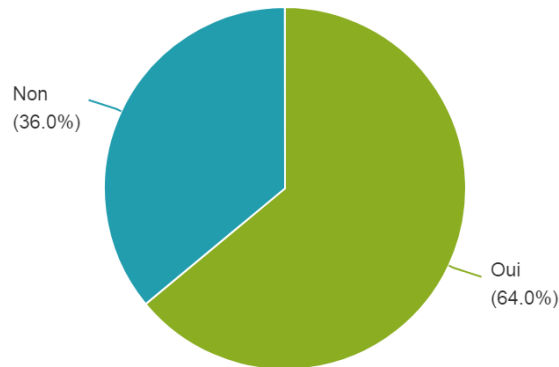
Pensez-vous qu'après la fin de la crise sanitaire, quelque chose devrait changer au niveau de La Réunion (société, économie, politique, etc.) ?



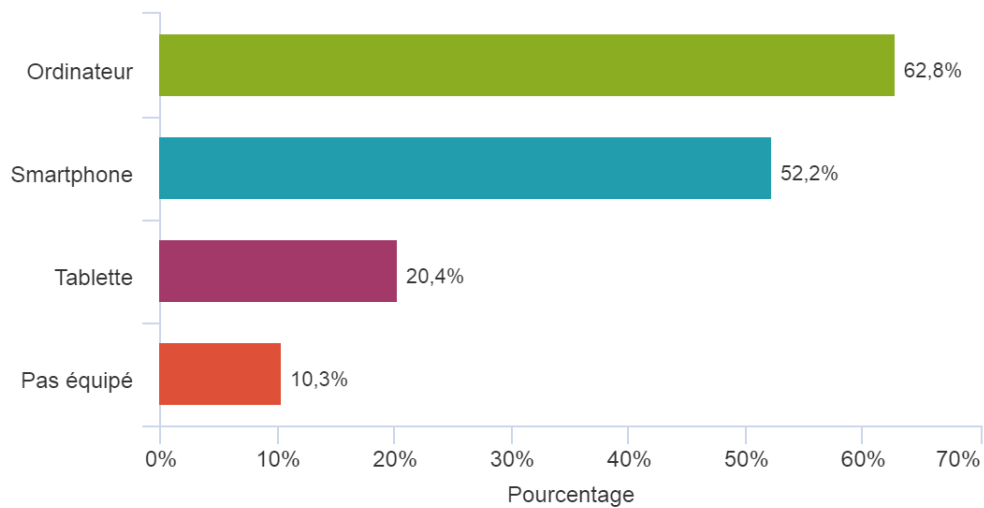
Si oui, quoi ?



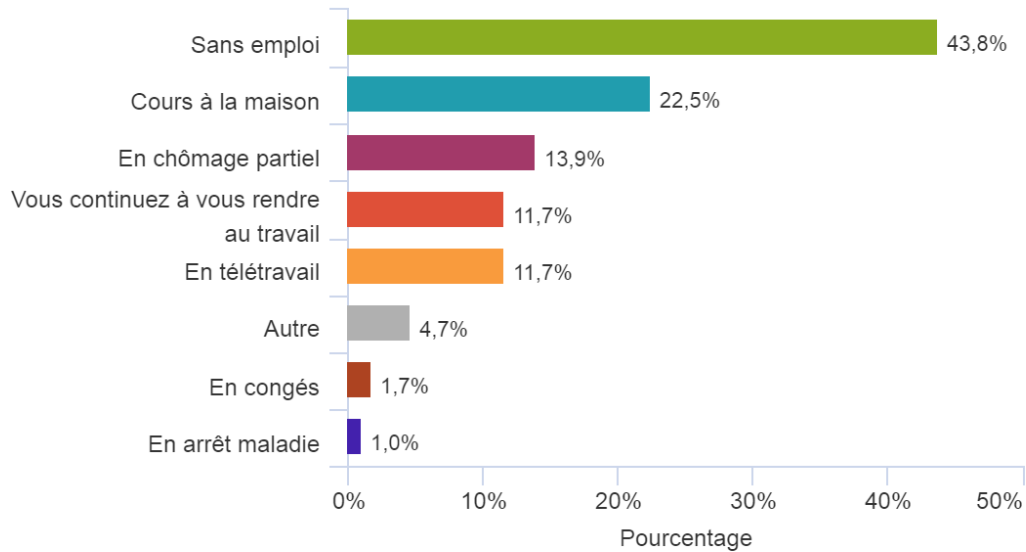
Si vous avez des enfants, faites-vous vous à l'école à la maison ?



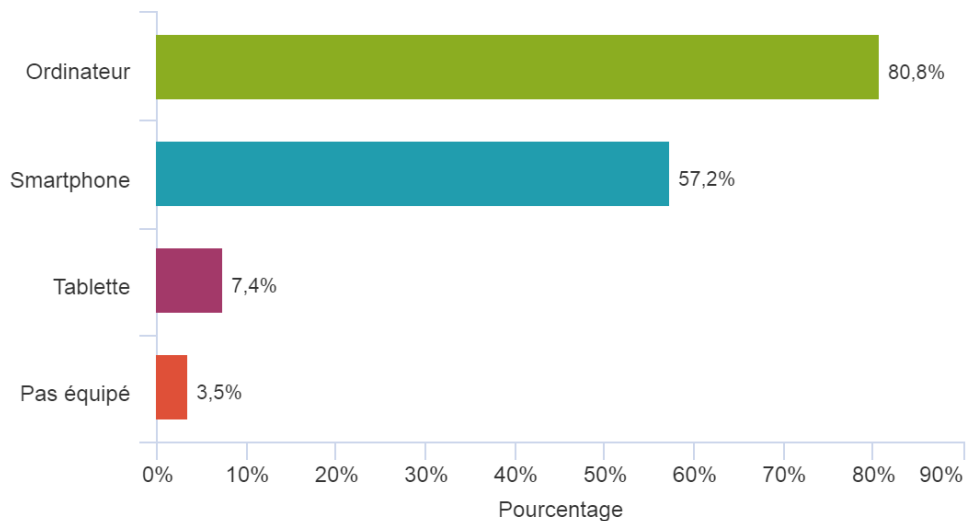
Quel(s) matériel(s) informatique utilisez-vous pour aider vos enfants à suivre l'école à la maison ?



### Quelle était votre situation pendant le confinement



### Quel(s) matériel(s) informatique utilisez-vous pour suivre les cours à domicile?



## Conclusion

Globalement, les jeunes réunionnais de 13-30 ans ont bien accepté l'annonce du confinement par le gouvernement, **compréhensifs** à hauteur de **71,8%**. Si 36,2% d'entre eux se disaient serein avant la crise sanitaire, et 30,8% anxieux, ces chiffres ont légèrement évolué pendant le confinement (31% de personnes sereines et 31,8% de gens anxieux). Cependant, le taux de personnes se disant **déprimées** est passé de 5,7% à **21,8%** en période de restriction.

Concernant le mode de consommation, près d'un tiers des répondants (**32,5%**) affirment vouloir changer leurs habitudes après la période de confinement, notamment en termes de dépenses, alors que près de la moitié d'entre eux (**47,9%**) disent vouloir changer quelque chose dans leur quotidien. Les citations qui reviennent le plus souvent concernant le quotidien sont **faire plus de sport, accorder plus de temps à sa famille et ses proches**, ou encore **continuer les gestes barrières et appliquer les mesures d'hygiène**. Par ailleurs, **64,9%** des jeunes réunionnais qui ont répondu à l'enquête estiment qu'après la crise sanitaire quelque chose devait changer à La Réunion. Les sujets qui reviennent le plus pour un changement sont **l'économie, la politique, le mode de consommation** ou encore **la baisse des prix** de manière générale.

Au sujet de la relation entre les parents et les enfants pendant le confinement, **49,6%** des parents ont estimé que cela s'est correctement passé, alors que pour **16,6%** d'entre eux cela s'est avéré compliqué, voire très compliqué (2,3%). Pour les enfants, cela s'est passé de manière sereine pour la moitié d'entre eux (**50,6%**), voire très sereine (**32,2%**), alors que la relation avec les parents a été compliquée pour **14,3%** de ces jeunes répondants.

Enfin, parmi les parents qui ont répondu au questionnaire, **64%** d'entre eux ont dû faire l'école à la maison, dont **27,3%** ont éprouvé des difficultés à le faire, soit près de 3 parents sur 10. Les problèmes survenus sont généralement liés au **manque de concentration de l'enfant**, à la **difficulté pour le parent d'être pédagogue**, au **manque de temps** ou encore à une **mauvaise connexion à internet**. Concernant le matériel pour donner les cours à la maison, si **62,8%** des parents affirment disposer d'un ordinateur et **20,4%** d'une tablette numérique pour aider leurs enfants, **10,3% d'entre eux déclarent ne pas être équipé informatiquement**.

### Centre Régional Information Jeunesse Réunion

28, Rue Jean Chatel

97400 Saint-Denis

Téléphone : 0262 20 98 20

Courriel : [communication@crij-reunion.com](mailto:communication@crij-reunion.com)

[www.crij-reunion.com](http://www.crij-reunion.com)



Ce projet a été initié par KOZEMEN, constitué de jeunes impliqués et représentants de différentes associations adhérentes au CRAJEP Réunion dont le CRIJ Réunion, avec le soutien de la CAF de La Réunion.



### **Informations de publication**

Président : Patrick CUVELIER

Directeur : Mickaël ABELARD

Rédacteur : Ronald NICLOT

Relecteurs : Mickaël ABELARD, Angela SECA

Droit d'auteur : Les éléments contenus dans ce rapport peuvent être cités et réutilisés en respectant les règles du droit d'auteur (éléments mis entre guillemets, enquête JEUNES KOZEMEN, CRIJ Réunion).